

# BOLETIM EPIDEMIOLÓGICO

COVID-19: Doença causada pelo coronavírus – 19

19 de junho de 2020 - 10:00



## CENÁRIO EM MINAS GERAIS COVID-19 Coronavírus

TOTAL DE CASOS CONFIRMADOS

26.052

CASOS EM ACOMPANHAMENTO

10.314

CASOS RECUPERADOS

15.138

ÓBITOS CONFIRMADOS

600

Dados parciais, sujeitos a alterações. Atualizado em 19/06/2020.

Total de casos confirmados: soma dos casos confirmados que não evoluíram para óbito e dos óbitos confirmados por COVID-19.

Casos recuperados: casos confirmados de COVID-19 que receberam alta hospitalar e/ou cumpriram isolamento domiciliar de 14 dias sem intercorrências.

Casos em acompanhamento: casos confirmados de COVID-19 que não evoluíram para óbito, cuja condição clínica permanece sendo acompanhada ou aguarda atualização pelos municípios.

Óbitos confirmados: óbitos confirmados para COVID-19.

Dos óbitos notificados (N=1.902), 242 encontram-se em investigação e 1.060 foram descartados para COVID-19.

### 1 PERFIL EPIDEMIOLÓGICO DOS CASOS CONFIRMADOS\* DE COVID-19, MG, 2020

POR SEXO

11.584



45%

Feminino



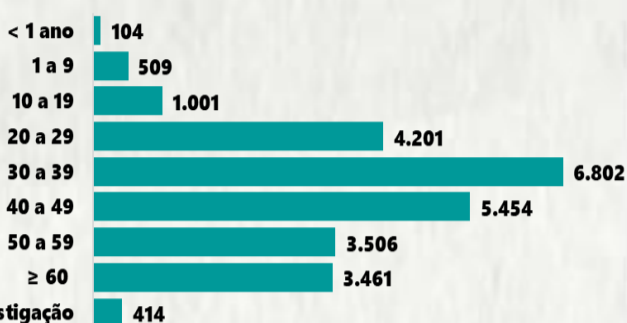
13.868

55%

Masculino

N= 25.452

POR FAIXA ETÁRIA



COMORBIDADE\*\*

Sim

3.153

Não

5.354

Média de idade dos casos confirmados\*:  
**41 anos**

**80%** entre 20 e 59 anos

\*Casos confirmados de COVID-19 que não evoluíram para óbito.

\*\*Dados parciais, aguardando atualização dos municípios.

### 2 PERFIL EPIDEMIOLÓGICO DOS ÓBITOS CONFIRMADOS DE COVID-19, MG, 2020

POR SEXO

275



46%

Feminino



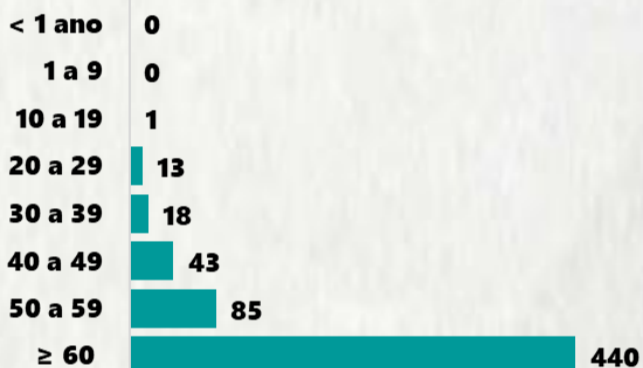
325

54%

Masculino

N=600

POR FAIXA ETÁRIA



COMORBIDADE\*



**84%** dos óbitos com comorbidade

Média de idade dos óbitos confirmados\*:  
**68 anos**

**73%** com 60 anos ou mais

Nº DE MUNICÍPIOS COM ÓBITO

166

Letalidade **2,3%**

\*Os casos que evoluíram a óbito podem ter mais de uma comorbidade.

Do total de óbitos confirmados, 43 não tinham comorbidade.

Fonte: COES MINAS/COVID-19/SESMG. Dados parciais, sujeitos a alterações. Atualizado em 19/06/2020.

### 3 DADOS DE HOSPITALIZAÇÃO E ISOLAMENTO DOMICILIAR DOS CASOS CONFIRMADOS DE COVID-19, MG, 2020



INTERNADOS\*

3.219



ISOLAMENTO DOMICILIAR

12.150

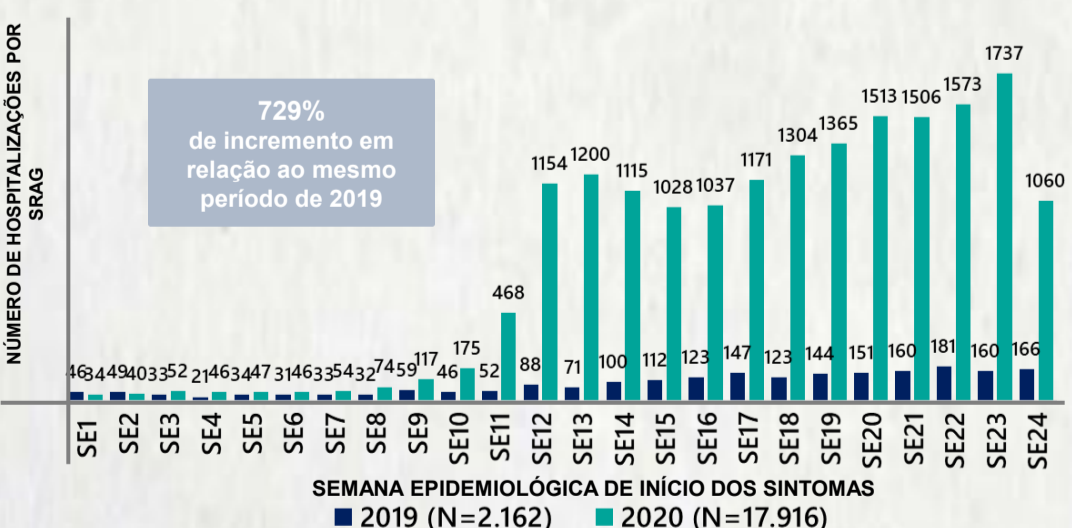
\*Casos confirmados de COVID-19 que precisaram de internação hospitalar na rede pública ou privada de Minas Gerais.

Dados cumulativos, registrados desde o início da pandemia.

Dados parciais, aguardando atualização dos municípios.

Fonte: COES MINAS/COVID-19/SESMG. Dados sujeitos a alterações. Atualizado em 19/06/2020.

### 4 NÚMERO DE HOSPITALIZAÇÕES POR SÍNDROME RESPIRATÓRIA AGUDA GRAVE (SRAG) SEGUNDO SEMANA EPIDEMIOLÓGICA (SE) DE INÍCIO DE SINTOMAS, MG, 2019 E 2020



**729%** de incremento em relação ao mesmo período de 2019

Fonte: SIVEP-Gripe. Dados parciais, sujeitos a alterações. Atualizado em 19/06/2020.

### 5 DADOS LABORATORIAIS DE COVID-19, REDE PÚBLICA, MINAS GERAIS, 2020



POSITIVOS

4.110



NEGATIVOS

25.702



INCONCLUSIVOS\*

339



RESULTADOS LIBERADOS

30.151



EM ANÁLISE

669



TOTAL

30.820

\* Não apresentaram resultados que pode ser concluído como positivo ou negativo.

Fonte: GAL/FUNED. COES MINAS/COVID-19/SESMG. Dados parciais, sujeitos a alterações. Atualizado em 19/06/2020.



